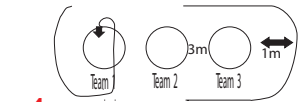



1. Verhalten gegenüber anderen Hunden



- Gruppenübung , 3m Abstand , angeleint
- Grundstellung (GS)
- Team umrundet andere Teams
- über den Platz hinweg, KW, anhalten
- Übung beendet

x4

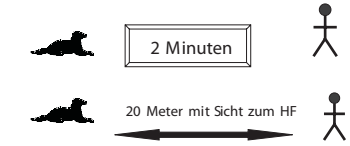
2. Steh und betasten



- Gruppenübung, 3m Abstand, angeleint
- Grundstellung, einzeln ca. 5m vortreten
- Auf Anweisung vor den Hund, Hund auf Anweisung ins Steh bringen
- Ringsteward betastet den Hund
- Auf Anweisung neben den Hund stellen
- Auf Anweisung GS, Übung beendet

x3

3. Ablage in der Gruppe



- Gruppenübung , 3m Abstand
- Grundstellung (GS), ableinen
- Platz (von li nach re. auf Anweisung)
- Ab vom Hund (bleib), auf Höhe RS
- Zurück zum Hund (direkt)
- aufsetzen (von re. nach li auf Anweisung)
- Übung beendet

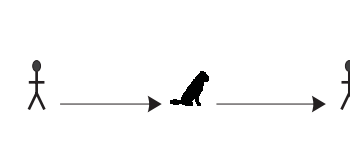
x3

4. Freifolge

- Grundstellung (GS)
- „Fuß“ (andere Hörzeichen im Obi IMMER erlaubt!)
- Hund folgt in korrekter Fußarbeit
- rechter und linker Winkel
- Kehrtwende (in allen Klassen frei zu wählen)
- Halt
- Laufschrift (ohne Winkel und Wendungen)

x3

5. Sitz oder Platz aus der Bewegung



- Grundstellung (GS), ableinen
- „Fuß“ (andere Hörzeichen erlaubt)
- nach ca. 10m auf RS Anweisung Position (vorher bekannt geben welche)
- HF 10m weiter, auf Anweisung Kehrtwende und zurück zum Hund
- neben Hund, Übung beendet

x2

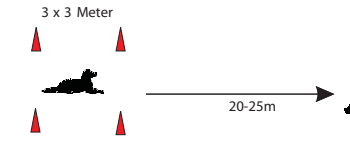
6. Schicken in ein Quadrat



- GS, Schicke den Hund
- HF gibt selbständig Kommando in Box
- „Steh“ (optional), dann Korrekturen mit Handzeichen erlaubt
- „Platz“
- Hund sollte nicht vor Kommando arbeiten in der Box
- HF geht auf Anweisung zum Hund
- neben Hund, „Sitz“, Übung beendet

x3

7. Kommen auf Befehl



- In der Box, Grundstellung (GS)
- „Platz“, „Bleib“
- HF entfernt sich 20- 25m
- auf RS Anweisung Hund rufen
- GS, Übung beendet

x3

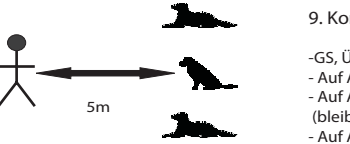
8. Apport auf ebener Erde



- GS, ableinen
- HF geht 5m weg, legt Apportel (Holz oder Metall) zwischen sich und Hund
- Auf Anweisung Kommando „bring“
- Hund nimmt Apportel auf, trägt es ruhig, schnell direkt zum HF
- GS, Apportel auf Anweisung abnehmen
- Übung beendet

x3

9. Kontrolle auf Distanz



- GS, Übung beginnt
- Auf Anweisung „Platz“
- Auf Anweisung verlassen des Hundes (bleib erlaubt)
- Auf Anweisung Positionswechsel Platz-Sitz-Platz
- Zurück zum Hund, GS, Übung beendet

x3

10. Um eine Pylone schicken und zurückkommen



- Hund startet aus Fuß Position
- auf Kommando um Pylon rennen
- ohne Rufkommando direkt zurück ins Fuß
- beim evtl. Korrigieren Handzeichen erlaubt

x3 (Gesamt 320)

11. Gesamteindruck x2 www.obedience-training.de

1. Sitzen in der Gruppe



- Gruppenübung , 3m Abstand
- Grundstellung (GS),
- Ab vom Hund (bleib),
- Zurück zum Hund , 3m hinter Hunde, dann zum Hund
- Übung beendet

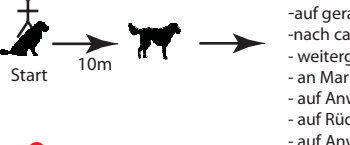
x3

2. Freifolge

- Grundstellung, „Übung beginnt“
- auf Anweisung Laufscheema inkl.
- 2 Schritte vor und zurück
- Laufschrift inkl. rechter Winkel /Wendung
- Kehrtwende (frei wählbar!)

x3

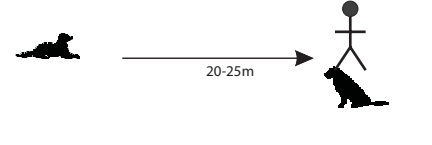
3. Steh aus der Bewegung



- auf gerader Linie
- nach ca. 10m Kommando (Anweisung RS)
- weitergehen ohne anhalten
- an Markierung auf Anweisung anhalten, umdrehen
- auf Anweisung zurück,
- auf Rückweg an Hund vorbei (aus HF Sicht rechts)
- auf Anweisung hinter Hund Kehrtwende und neben Hund, GS

x3

4. Abrufen

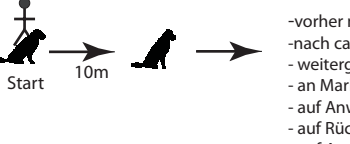


- GS, auf Anweisung „Platz“
- auf Anweisung verlassen des Hundes („bleib“ erlaubt)
- Auf Anweisung Rufen des Hundes
- GS, Übung beendet

x3

Vorsitz erlaubt

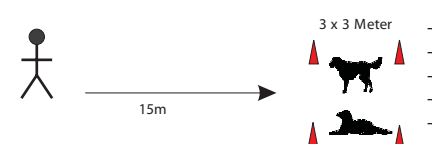
5. Sitz oder Platz aus der Bewegung



- vorher mitteilen, welche Position. Auf gerader Linie
- nach ca. 10m Kommando (Anweisung RS)
- weitergehen ohne anhalten
- an Markierung auf Anweisung anhalten, umdrehen
- auf Anweisung zurück,
- auf Rückweg an Hund vorbei (aus HF Sicht rechts)
- auf Anweisung hinter Hund Kehrtwende und neben Hund, GS

x2

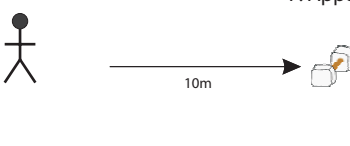
6. Schicken in ein Quadrat



- vorher mitteilen, ob erst Steh oder direkt Platz
- aus GS ohne Handzeichen schicken
- in Box selbständig Kommandos geben
- bei evtl. Korrektur Handzeichen erlaubt
- auf Anweisung zum Hund
- auf Anweisung GS

x3

7. Apport

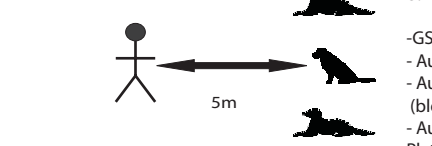


- GS, Übung beginnt
- HF wirft Apportel mind. 10m
- Apportel muss aus Holz sein
- Auf Anweisung Hund schicken
- Hund holt Apportel, GS
- Übung beendet

x4

Vorsitz erlaubt

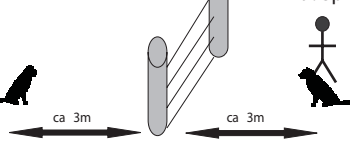
8. Kontrolle auf Distanz



- GS, Übung beginnt
- Auf Anweisung „Platz“ VOR einer Linie/Markierung
- Auf Anweisung verlassen des Hundes (bleib erlaubt)
- Auf Anweisung Positionswechsel Platz-Sitz-Platz-Sitz-Platz
- Zurück zum Hund, GS, Übung beendet

x3

9. Sprung über die Hürde

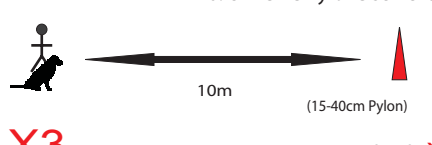


- GS, Übung beginnt
- Hund verlassen, auf andere Seite der Hürde gehen
- Hund rufen, über Hürde
- GS, Übung beendet

x3

Vorsitz erlaubt

10. Um eine Pylone schicken und zurückkommen



- Hund startet aus Fuß Position
- auf Kommando um Pylon rennen
- ohne Rufkommando direkt zurück ins Fuß
- bei korrigieren Handzeichen erlaubt

x3 (Gesamt 320)

11. Gesamteindruck x2 www.obedience-training.de